

Kursdemo zum Kurs „Übungen zum Zivilrecht“

Prof. Dr. Inge Scherer



Inhaltsverzeichnis

Der Kurs „**Übungen zum Zivilrecht**“ dient dem Erlangen von Klausurpraxis. Dazu hält er neben den Karteikarten, die Ihnen die Theorie des Klausurenschreibens vermitteln soll, 20 Klausuren zu allen zivilrechtlichen Themen und Nebengebieten in verschiedenen Schwierigkeitsgraden bereit. Zu jeder Klausur gibt es eine Musterlösung und eine Fehlerauswertung mit den häufigsten Fehlern der bereits korrigierten Klausuren.

Inhaltsverzeichnis

Nach gewissenhafter Durcharbeitung des Kurses werden Sie:

- die Bedeutung der Klausurpraxis kennen,
- den Gutachtenstil beherrschen,
- wissen, welche Rolle eine ansprechende äußere Form einer Klausurlösung spielt,
- sich Ihre Zeit beim Klausurenschreiben besser einteilen können,
- und schließlich für den Ernstfall gut gerüstet sein.

Adressaten des Kurses

Der Kurs „Übungen zum Zivilrecht“ enthält ein breites Spektrum an Probeklausuren. Er richtet sich daher an **Studenten aller Semester des Studiengangs „Rechtswissenschaft“** sowie an die **Studenten der Studiengänge „Betriebswirtschaftslehre“** und **„Betriebswirtschaft und Recht“**.

Aufbau des Kurses

Der Kurs „Übungen zum Zivilrecht“ ist in **mehrere große Abschnitte** gegliedert.

Der erste Abschnitt vermittelt das **notwendige Wissen**, das Sie benötigen, um eine juristische Klausur zu bearbeiten.

Der zweite Abschnitt hält eine **Musterklausur** für Sie bereit, anhand derer Sie nachvollziehen können, wie ein juristischer Fall zu lösen ist.

Im dritten Abschnitt finden Sie eine große Anzahl an **Probeklausuren**.

Aufbau des Kurses

Die Karteikarten des ersten Abschnitts des Kurses „Übungen zum Zivilrecht“ sind in folgende Themenkreise unterteilt:

- **Einführung in den Online-Kurs**
- **Die Grundlagen des Klausurenschreibens**
- **Der Gutachtenstil**
- **Die äußere Form einer Klausur**
- **Zeitmanagement**
- **Prüfung von Anspruchsgrundlagen**
- **Das Sieben-Punkte-Programm**
- **Wenn das Examen vor der Tür steht ...**

Inhaltsverzeichnis

- In jedem dieser Themenkreise wird das entsprechende Unterrichtsmaterial in Form von **Karteikarten** zur Verfügung gestellt.
- Neben den Karteikarten beinhaltet der Kurs eine **Einsendeaufgabe**, welche Sie bei uns zur Korrektur einreichen können.









Inhaltsverzeichnis

Im Folgenden sehen Sie die Kursansicht der Hauptseite.

Herzlich Willkommen im Kurs Übungen zum Zivilrecht!

(Klausurenkurs Zivilrecht)

I. Karteikarten

-  [Kapitel 1 - Einführung in den Online-Kurs](#)
-  [Kapitel 2 - Die Grundlagen des Klausurenschreibens](#)
-  [Kapitel 3 - Der Gutachtenstil](#)
-  [Kapitel 4 - Die äußere Form einer Klausur](#)
-  [Kapitel 5 - Zeitmanagement](#)
-  [Kapitel 6 - Prüfung von Anspruchsgrundlagen](#)
-  [Kapitel 7 - Das Sieben-Punkte-Programm](#)
-  [Kapitel 8 – Wenn das Examen vor der Tür steht ...](#)

II. Musterklausur

Hier finden Sie eine Musterklausur mit Lösung.

-  [Die Musterklausur mit Lösungshinweisen](#)
-  [Die ausformulierte Lösung zur Musterklausur](#)

III. Klausuren

Bitte beachten Sie die folgenden Hinweise:

-  [Schreibhinweise zu den Übungsklausuren](#)

BGB Allgemeiner Teil

-  [Akademikerinnen & Bauwerke \(leicht\)](#)
-  [Hemdfarben \(mittel\)](#)

Karteikarten

- Der Kurs besteht in seinem ersten Abschnitt aus **Karteikarten**. Jedes Kapitel beinhaltet durchschnittlich 13 Stück.
- Zu Beginn eines jeden Kapitels erhalten Sie einen **Überblick über den Inhalt** der Karteikarten. Die einzelnen Kapitel vermitteln das nötige Wissen ausführlich und übersichtlich. Enthalten sind auch zahlreiche Beispiele. Enthält eine Karteikarte einen Verweis auf eine andere, gelangen Sie mit einem Klick zu der entsprechenden Karteikarte.
- Insgesamt umfasst der Kurs **89 Karteikarten** zu der richtigen Gestaltung von Klausuren.
- Auf den folgenden Seiten finden Sie einen **Auszug** aus den Karteikarten.

Kapitel 1 – Einführung in den Online-Kurs

Herzlich Willkommen

zum Kurs

„Übungen zum Zivilrecht“

Der Kurs „**Übungen zum Zivilrecht**“ vermittelt Ihnen als Online-Vorlesung die Grundlagen der Klausurpraxis und eröffnet Ihnen darüber hinaus die Möglichkeit, diverse Probeklausuren zu schreiben.

Wenn Sie diesen Kurs gewissenhaft durchgearbeitet haben, werden Sie u.a.:

- die Bedeutung der Klausurpraxis kennen,
- den Gutachtenstil beherrschen,
- wissen, welche Rolle eine ansprechende äußere Form einer Klausurlösung spielt,
- sich Ihre Zeit beim Klausurenschreiben besser einteilen können,
- und schließlich für den Ernstfall gut gerüstet sein.

Für welche Studenten der Kurs geeignet und wie er aufgebaut ist, erfahren Sie auf den folgenden Karteikarten.

Kapitel 2 – Die Grundlagen des Klausurenschreibens



Inhalt: Die Bedeutung des Klausurenschreibens – Umsetzung des Erlernten – Sinnvolle Zeiteinteilung – Regelmäßiges Training – Nacharbeiten der Klausurlösung – Vorsicht vor „falschen Freunden“ – Bearbeitervermerk – Sachverhalterschöpfung – Überflüssige Ausführungen – Schwerpunktsetzung – „Offene“ Falllösungen – Ordentliche äußere Gestaltung der Klausurlösung – Richtiges Zitieren – Schlussbemerkungen

[Vorherige Seite](#)

[Nächste Seite](#)

Beispiel: Zweistündige Übungsklausuren

Die Zeiteinteilung bei **zweistündigen Klausuren** könnte wie folgt aussehen:

1.) Gründliche Sachverhaltsanalyse

Dabei sollte der Sachverhalt **mindestens zweimal genau gelesen** und Schlagworte, Zeitangaben, etc. markiert werden. Hierfür sollten **maximal 10 Minuten** veranschlagt werden.

2.) Erarbeitung einer Lösungsskizze

Grundsätzlich sind alle Angaben im Sachverhalt für die Lösungsskizze relevant und sollten darin verarbeitet werden. Die Lösungsskizze sollte in etwa **20 bis 30 Minuten** erstellt sein.

3.) Ausformulierung der Lösung

Veranschlagen Sie hierfür ca. **1 Stunde und 20 Minuten**.

4.) Durchlesen der in Reinschrift verfassten Lösung

Wenn Sie noch Zeit haben: Vergleichen Sie Ihre Lösung mit dem Sachverhalt. Eventuell haben Sie auch noch Zeit, Ihre Überschriften zu un-

Klausuren

- Neben den Karteikarten finden Sie ferner eine **Muster-klausur**, anhand derer das in den Karteikarten Erlernte Schritt für Schritt in die Praxis umgesetzt wird.
- Dem schließt sich ein großer Fundus an **Probeklausuren** an, die nach Thematik und Schwierigkeitsgrad unterteilt sind.

III. Klausuren

Bitte beachten Sie die folgenden Hinweise:



Schreibhinweise zu den Übungsklausuren

BGB Allgemeiner Teil

-  Akademikerinnen & Bauwerke (leicht)
-  Hemdfarben (mittel)
-  Kostenlos (mittel)
-  Das Weihnachtsgeschenk (schwer)



Schuldrecht (AT und BT)

-  Bob der Baumeister (leicht)
-  Der rasende Radler (leicht)
-  Weintrauben (mittel)
-  Schwarzer Freitag (Examensklausur, mittel)
-  Gesetzliche Schuldverhältnisse (schwer)

Sachenrecht

-  Das Dackelbild (leicht)
-  Das Fahrrad (mittel)
-  Eilmann & Greib (mittel)
-  Der Kampftrinker (schwer)
-  Der Assistent des Kunsthändlers (schwer)

Familien- und Erbrecht

-  Eheleute Schmidt (mittel)
-  Professoren und ihre Hobbies (schwer)

Hemdfarben (mittel)




Rechtsgebiet: BGB AT

Bearbeitungszeit: 120 Minuten

Inhalt: Kaufvertrag – Stellvertretung – Anfechtung – Eigenschaftsirrtum – § 812 Abs. 1 S. 1 BGB – Ersatz des Vertrauensschadens – Besitzdienerschaft



Klausur mit niedrigem Schwierigkeitsgrad

- ▼  01 Hemdfarben - Sachverhalt.pdf
-  02 Hemdfarben - Lösung.pdf
-  03 Hemdfarben - Fehlerauswertung.pdf

Foren und Mails

Wir haben ein Forum für Sie eingerichtet, in das Sie Beiträge einstellen können. Hier können Sie Fragen und Probleme diskutieren und sich austauschen (→ *Nachrichtenforum*).

Einsendeaufgabe

Im Rahmen der Einsendeaufgabe haben Sie die Möglichkeit, den im Kursraum eingestellten Sachverhalt der Einsendeaufgabe zu bearbeiten und uns Ihre Lösung per Post oder per E-Mail als pdf-Dokument zur Korrektur zukommen lassen.

Nach Bestehen der Einsendeaufgabe erhalten Sie eine Bescheinigung über die erfolgreiche Teilnahme an dem Kurs mit Angabe der Note und mit Angabe der SWS und ECTS-Punkte.

Adressen

Zur Abgabe Ihrer Einsendeaufgabe:

- *Post: Prof. Dr. Inge Scherer, Domerschulstr. 16, 97070 Würzburg*
- *Abgabe im Geschäftszimmer des juristischen Seminars in Würzburg, Fach: Prof. Dr. Scherer*
- *E-Mail: p-zivilprozessrecht@jura.uni-wuerzburg.de*